



DS INSPECCIÓ - Quadre de Comandament TERRASSES Tramitació - GENER 2023

INSPECCIONS

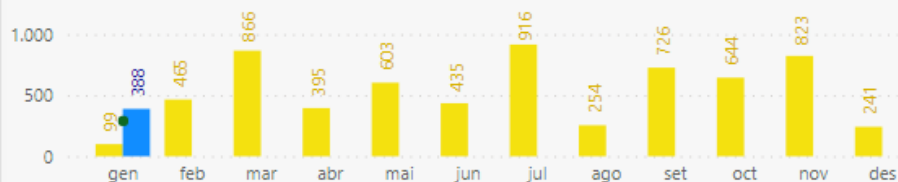
TOTAL

388

Inspeccions	Mes actual	% Inc mes	Acumulat anual	% Inc acumulat
TOTAL	388	292 %	388	292 %

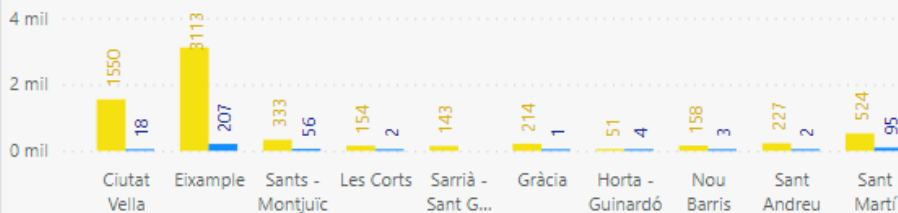
EVOLUCIÓ TEMPORAL INSPECCIONS

● 2022 ● 2023 ● Variació



DISTRIBUCIÓ TERRITORIAL INSPECCIONS

● 2022 ● 2023



PROCEDIMENTS AUTORITATS

Inicials

276

Sense Anomalies

130

SANCIONADORS

250

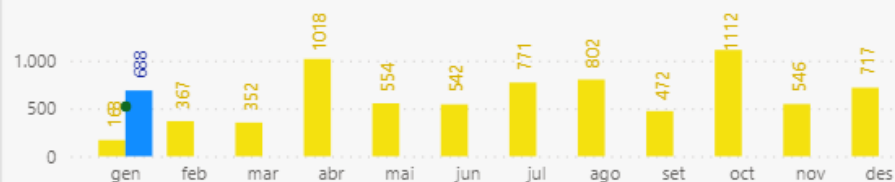
RESTITUCIÓ

32

Tipus	Mes actual	% Inc mes	Acumulat anual	% Inc acumulat
Inicial	276		276	
Sense Anomalies	130	78 %	130	78 %
SANCIONADOR	250	175 %	250	175 %
RESTITUCIÓ	32	700 %	32	700 %
TOTAL	688	310 %	688	310 %

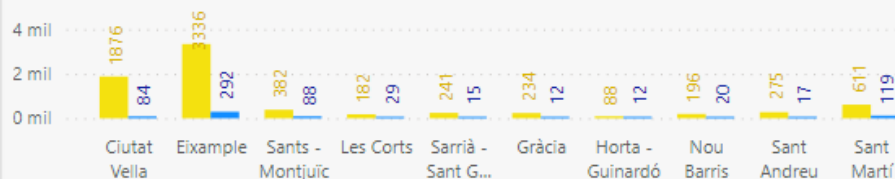
EVOLUCIÓ TEMPORAL PROCEDIMENTS AUTORITATS

● 2022 ● 2023 ● Variació



DISTRIBUCIÓ TERRITORIAL PROCEDIMENTS AUTORITATS

● 2022 ● 2023



terrasses

Inspeccions 2022

INSPECCIONS

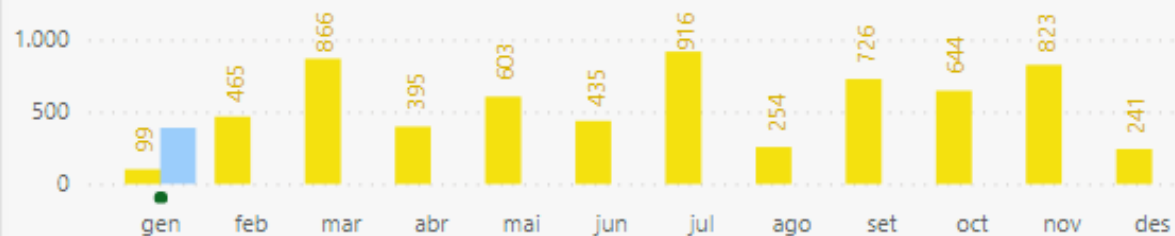
TOTAL

6.467

Inspeccions	Mes actual	% Inc mes	Acumulat anual	% Inc acumulat
TOTAL			6.467	6.432 %

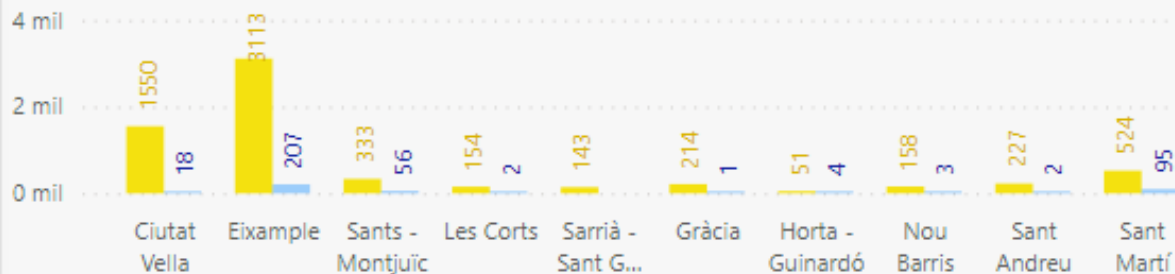
EVOLUCIÓ TEMPORAL INSPECCIONS

● 2022 ● 2023 ● Variació



DISTRIBUCIÓ TERRITORIAL INSPECCIONS

● 2022 ● 2023



terrasses

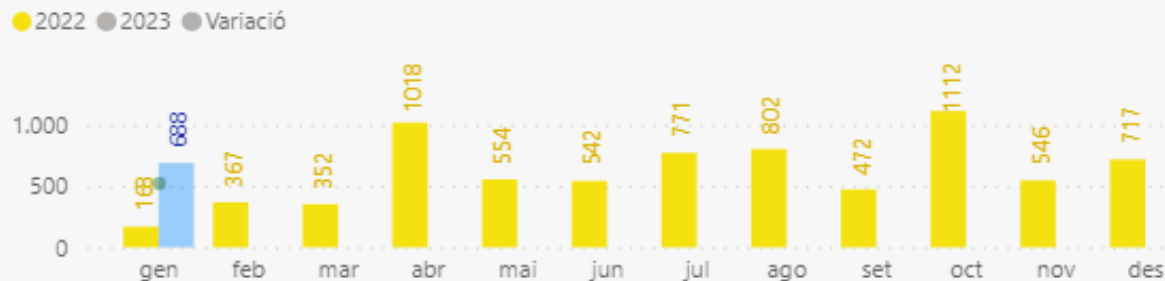
Procediments 2022

PROCEDIMENTS AUTORITATS

Inicials **101** Sense Anomalies **3.553** SANCIONADORS **3.549** RESTITUCIÓ **218**

Típus	Mes actual	% Inc mes	Acumulat anual	% Inc acumulat
Inicial			101	
Sense Anomalies			3.553	4.767 %
SANCIONADOR			3.549	3.800 %
RESTITUCIÓ			218	5.350 %
TOTAL			7.421	4.317 %

EVOLUCIÓ TEMPORAL PROCEDIMENTS AUTORITATS



DISTRIBUCIÓ TERRITORIAL PROCEDIMENTS AUTORITATS

