

OBRIR COMTE:



Entrar a: <http://www.netvibes.com/>

Posar correu electrònic (PODEU TENIR UN CORREU ESPECÍFIC PER A LA PRESENCIA EN XARXES)

Indicar una contrasenya (fàcilment recordable)

Dir que no s'és un robot, i acceptar les condicions. NO DEMANAR que us enviïn anuncis.

JA TENIU EL COMPTE. És el bàsic, gratuït.

FER SECCIONS:

De moment, comenceu per una o dues, per practicar. (A les imatges hi ha ja varies pestanyes, perquè és el que tinc. Però el procés és el mateix).



Anar a la creu de la dreta, i donar nom a la nova pestanya.

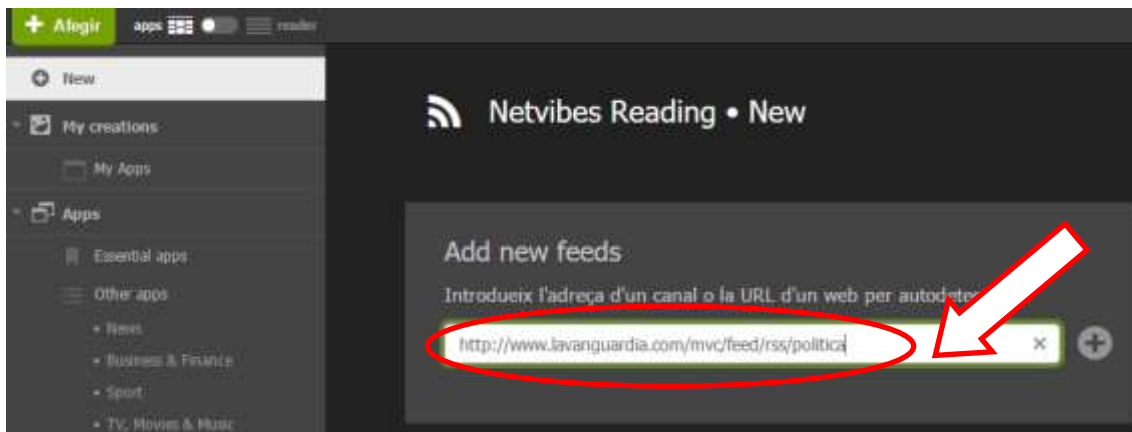
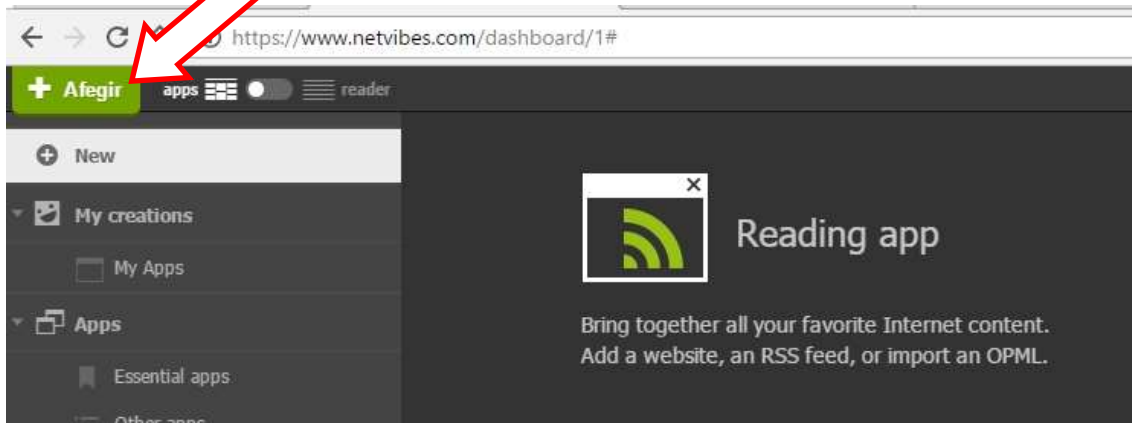
CERCA DE RSS PER REBRE:

Anar a qualsevol adreça, i verificar si tenen RSS (poden ser diaris, blocs, etc..., si no es veu, utilitzar el cercador del web). Quan es pitja el **que interessa és l'adreça de dalt** (no el text inferior molt complex)

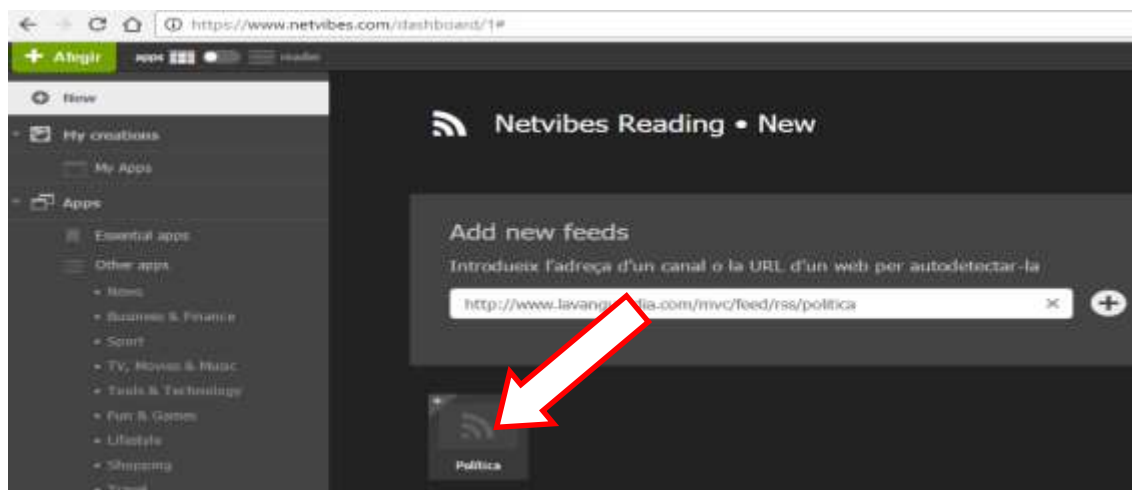


POSAR L'ADREÇA A LA PESTANYA CREADA:

Anar a AFEGIR.



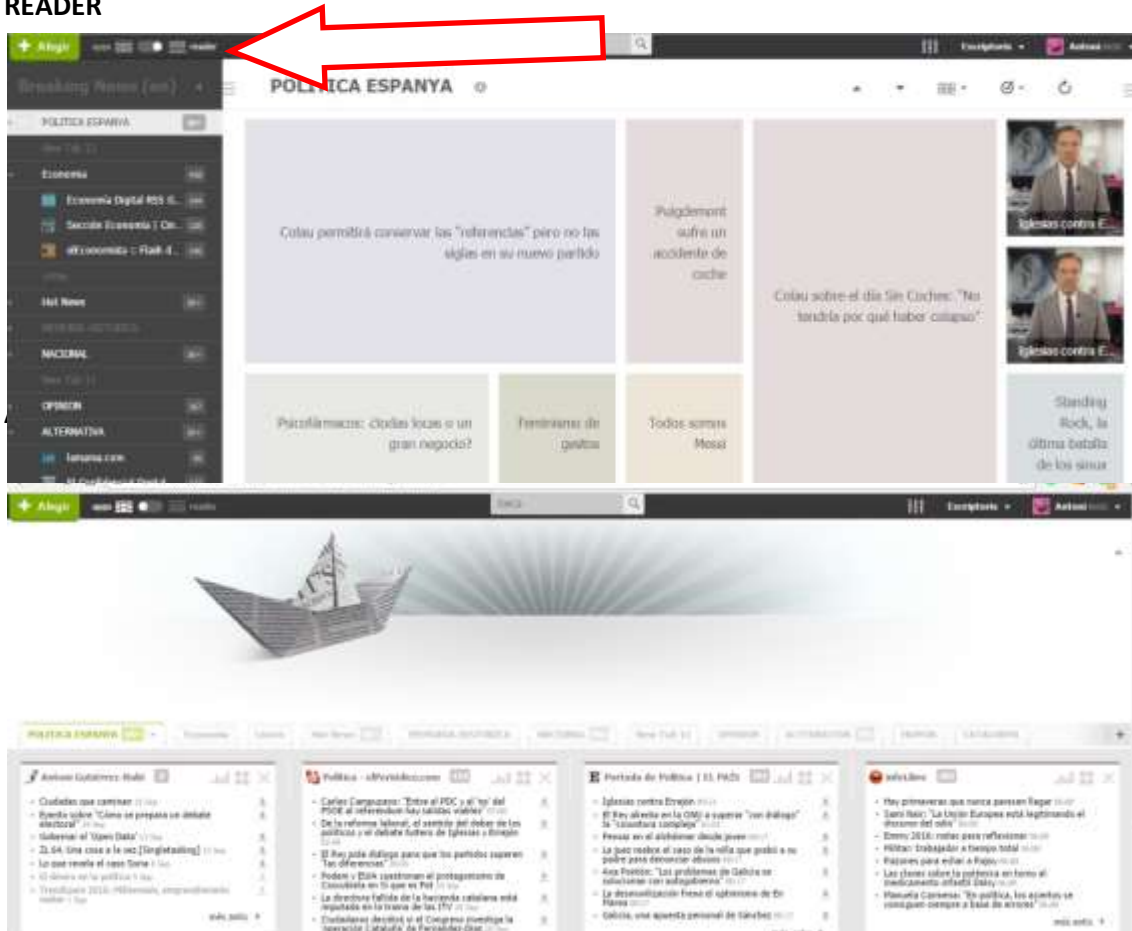
ENTER



CLICANT, ES PREVISUALITZA, I SI OK: **ADD TO YOUR DASHBOARD**

DUES FORMES DE VISUALITZAR-HO

READER



COM EXTREURE LA INFORMACIÓ:

- 1.- Clicar sobre el titular / 2.- S'obre l'inici / 3.- Clicant sobre TITULAR, s'obre la pàgina del diari. EL SEU ENLLAÇ ÉS EL QUE ES POT UTILITZAR PER DIFONDRE.



SI EL QUE VOLEM ÉS ACCEDIR A PREMSA D'ARREU:
Aplicació al mòbil PRENSA ESPAÑOLA O PERIODICOS ESPAÑÓLES.
També: francesos, etc...

